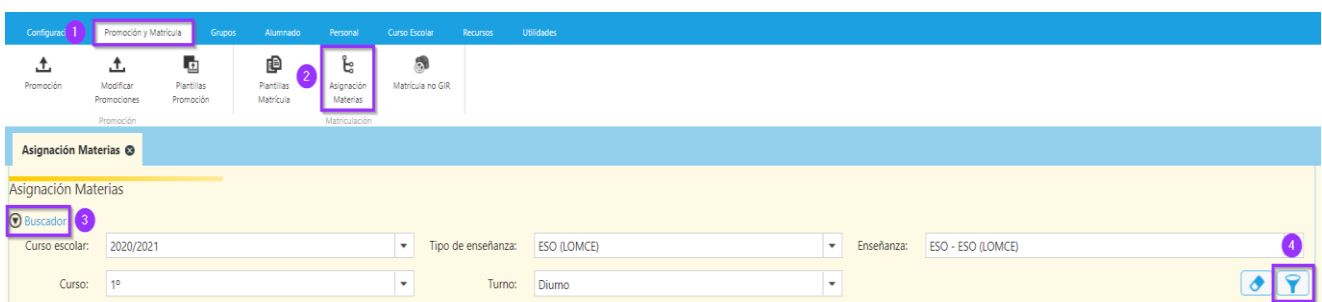


## ASIGNACIÓN DE MATERIAS

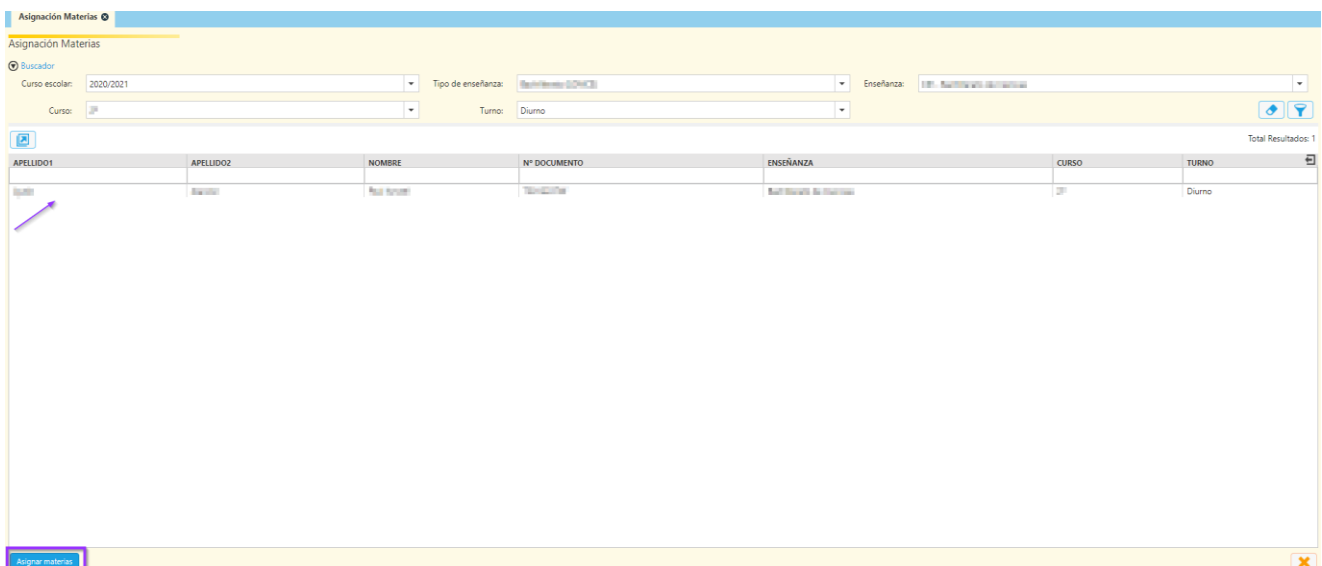
Para la realización de este paso, se debe tener definido un plan de estudios específico y, opcionalmente, una plantilla de matrícula.

Esta tarea tiene implicación en la matriculación de alumnos nuevos procedentes de GIR Admisión de forma individual o masiva. Para ello se entra por el menú: **Promoción y Matrícula** → **Asignación Materias**, desplegando el Buscador rellenar todos los campos de búsqueda y pulsar el botón filtrar.



The screenshot shows the SIGAD navigation menu with 'Promoción y Matrícula' selected. Under this menu, 'Asignación Materias' is highlighted. Below the menu, the 'Asignación Materias' section is visible, featuring a search filter (labeled 3) and several dropdown menus: 'Curso escolar' (2020/2021), 'Tipo de enseñanza' (ESO (LOMCE)), 'Enseñanza' (ESO - ESO (LOMCE)), 'Curso' (1º), and 'Turno' (Diurno). A 'Filtrar' button (labeled 4) is located at the bottom right of the search area.

En ese momento hace una conexión con GIR y nos saca una relación de los alumnos *matriculados* en GIR y sin matrícula en SIGAD que cumplen las condiciones de búsqueda. Se selecciona uno o varios alumnos y se pulsa el botón “Asignar materias” de la parte inferior izquierda.



The screenshot shows the search results table in the SIGAD interface. The table has the following columns: APELLIDO1, APELLIDO2, NOMBRE, N° DOCUMENTO, ENSEÑANZA, CURSO, and TURNO. A single result is displayed for a student named 'Rosa Garcia' with document number '123456789' and enrollment in 'ESO - ESO (LOMCE)' at '1º' level, 'Diurno' turn. A blue arrow points to the first row of the table. At the bottom left of the interface, the 'Asignar materias' button is highlighted with a red box.

Se rellenan las “Opciones Asignación de Materias” seleccionando Plan de estudios específico (opcionalmente Plantilla de matrícula asociada a dicho plan), Grupo y Programa bilingüismo, si procede, y se pulsa el botón Aceptar (check verde).

Opciones Asignación de Materias

Datos asignación de materias

Curso escolar: 2020/2021 Enseñanza: Bachillerato de Ciencias

Curso: 1º Turno: Diurno

Plan específico: BACH\_CIE Plantilla matrícula: BACH\_CIE

Grupo: 1º Localidad: Zaragoza



Programa bilingüismo: Seleccione...

Idiomas: Inglés, Francés, Alemán, Aragónés

Materias del plan de estudio específico

Total Resultados: 23

MATERIA	SELECCIÓN	BILINGÜE
Matemáticas II ( 2º ) -- CIE	<input checked="" type="checkbox"/>	Seleccione...
Primera Lengua Extranjera II Inglés ( 2º ) -- CIE	<input checked="" type="checkbox"/>	Seleccione...
Opcionales Troncales		
Biología ( 2º ) -- CIE	<input type="checkbox"/>	Seleccione...
Dibujo técnico II ( 2º ) -- CIE	<input type="checkbox"/>	Seleccione...
Física ( 2º ) -- CIE	<input checked="" type="checkbox"/>	Seleccione...
Geología ( 2º ) -- CIE	<input type="checkbox"/>	Seleccione...

Nos crearía la ficha general de alumno y la ficha de matrícula del curso con matrícula en las materias de la opción señalada.

**IMPORTANTE:** Si se mostrara un mensaje de error al guardar del tipo “*Internal Error*” o se indicara “*No se ha podido guardar el usuario. Compruebe los datos personales del mismo (Nombre, apellidos, documento y nº de documento)*” se debe a un problema de coherencia con los datos de GIR o a que falten algunos. El motivo de este error suele ser que el DNI o NIE no son válidos, en GIR eso no ocasionaba problema, pero sí lo hace en SIGAD.

Si no disponemos del documento del alumno habría que **poner en GIR en Tipo de documento (ninguno)** y **dejar el nº de documento vacío**. En caso de faltar información, es mejor no matricular al alumno utilizando un pasaporte ficticio, ya que esto acarrea problemas posteriores, en algunos casos bastante difíciles de arreglar.