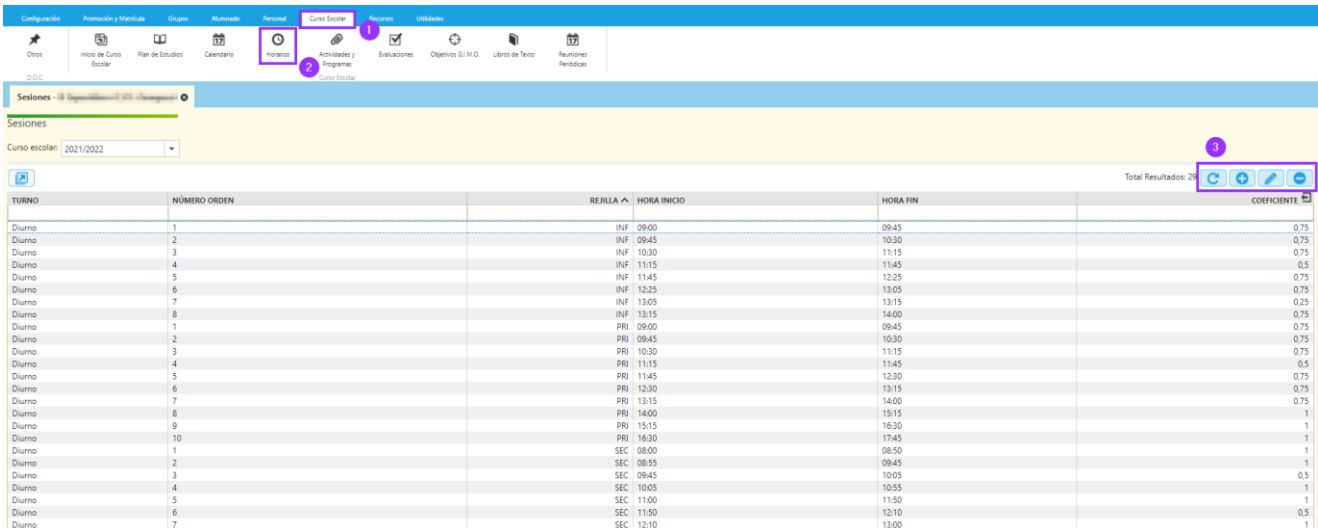


HORARIOS. REJILLAS.

Desde esta ventana se realiza la configuración del horario general del centro. Se accede a esta funcionalidad en el menú de SIGAD: **Curso Escolar** → **Horarios**:

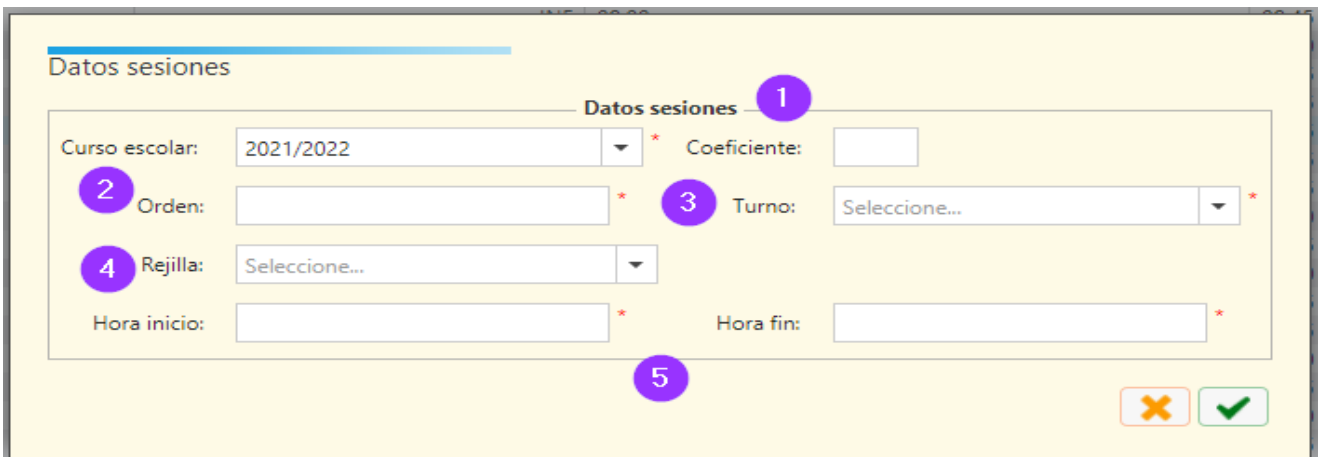


The screenshot shows the SIGAD interface with the 'Curso Escolar' menu highlighted. Below it, the 'Horarios' sub-menu is selected. The main window displays a table of sessions for the 2021/2022 school year. The table has columns for Turno, Número Orden, Rejilla, Hora Inicio, Hora Fin, and Coeficiente. The sessions are listed in a grid format, showing various times and coefficients for different days of the week.

TURNO	NÚMERO ORDEN	REJILLA	HORA INICIO	HORA FIN	COEFICIENTE
Diurno	1	INF	09:00	09:45	0.75
Diurno	2	INF	09:45	10:30	0.75
Diurno	3	INF	10:30	11:15	0.75
Diurno	4	INF	11:15	11:45	0.5
Diurno	5	INF	11:45	12:25	0.75
Diurno	6	INF	12:25	13:05	0.75
Diurno	7	INF	13:05	13:15	0.25
Diurno	8	INF	13:15	14:00	0.75
Diurno	1	PRI	09:00	09:45	0.75
Diurno	2	PRI	09:45	10:30	0.75
Diurno	3	PRI	10:30	11:15	0.75
Diurno	4	PRI	11:15	11:45	0.5
Diurno	5	PRI	11:45	12:30	0.75
Diurno	6	PRI	12:30	13:15	0.75
Diurno	7	PRI	13:15	14:00	0.75
Diurno	8	PRI	14:00	15:15	1
Diurno	9	PRI	15:15	16:30	1
Diurno	10	PRI	16:30	17:45	1
Diurno	1	SEC	08:00	08:50	1
Diurno	2	SEC	08:55	09:45	1
Diurno	3	SEC	09:45	10:05	0.5
Diurno	4	SEC	10:05	10:55	1
Diurno	5	SEC	11:00	11:50	1
Diurno	6	SEC	11:50	12:10	0.5
Diurno	7	SEC	12:10	13:00	1

En esta ventana se muestra y mantiene la información de las sesiones horarias generales del centro. Cuenta con unos botones de edición que permiten actualizar, crear, modificar o eliminar sesiones.

Al crear o modificar una sesión se abre la siguiente ventana de edición:



The screenshot shows the 'Datos sesiones' form. It contains several input fields and dropdown menus, each with a numbered callout (1-5) indicating its function:

- 1**: Titulo de la ventana 'Datos sesiones'.
- 2**: Campo 'Orden' (input field).
- 3**: Campo 'Turno' (dropdown menu).
- 4**: Campo 'Rejilla' (dropdown menu).
- 5**: Botón de confirmación (checkmark icon).

Other fields include 'Curso escolar' (dropdown), 'Coeficiente' (input), 'Hora inicio' (input), and 'Hora fin' (input). There are also 'Cancelar' (X icon) and 'Aceptar' (checkmark icon) buttons at the bottom right.

1. COEFICIENTE

El uso del coeficiente se recomienda únicamente en Secundaria para que no computen las sesiones como una unidad. Por ejemplo, cuando se cuentan dos guardias de recreo como una guardia de aula se incluye 0.5 en el coeficiente de la sesión recreo para que sume bien las horas.

En Infantil y Primaria no se recomienda su uso.

2. ORDEN

Añadir de forma manual el número de orden de las sesiones. Se recomienda empezar por 1.

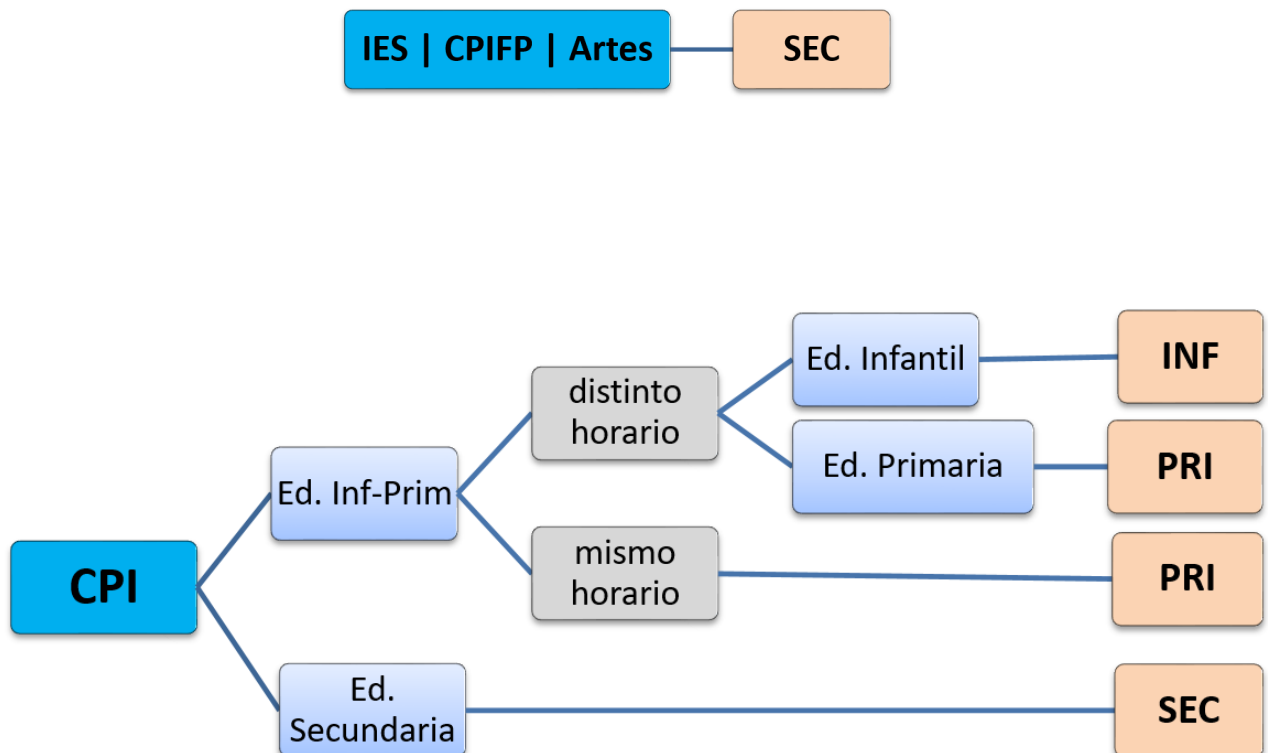
3. TURNO

Se puede seleccionar uno de los siguientes turnos según corresponda:

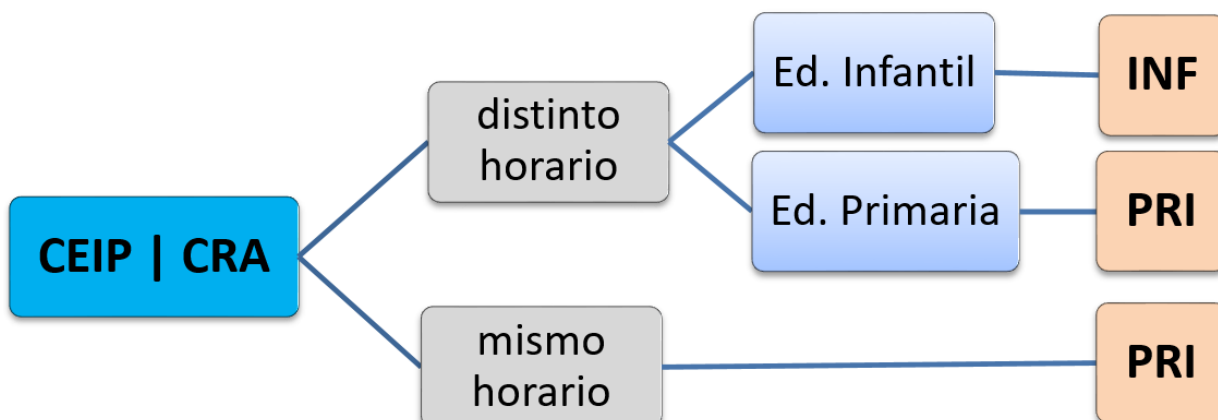
- ✓ Distancia
- ✓ Diurno
- ✓ Nocturno
- ✓ Vespertino

4. REJILLA

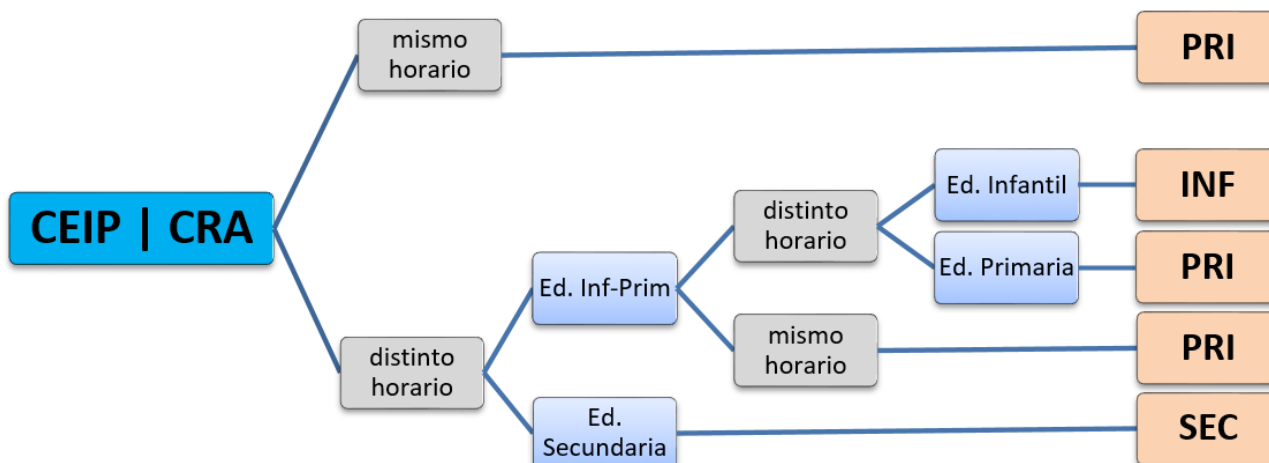
Según el tipo de centro se recomienda utilizar las rejillas preparadas para ellos.



CEIP | CRA sin ESO



CEIP | CRA con ESO



5. HORA INICIO-FIN

Incluir las horas de inicio y fin de la sesión utilizando el formato: hh:mm.