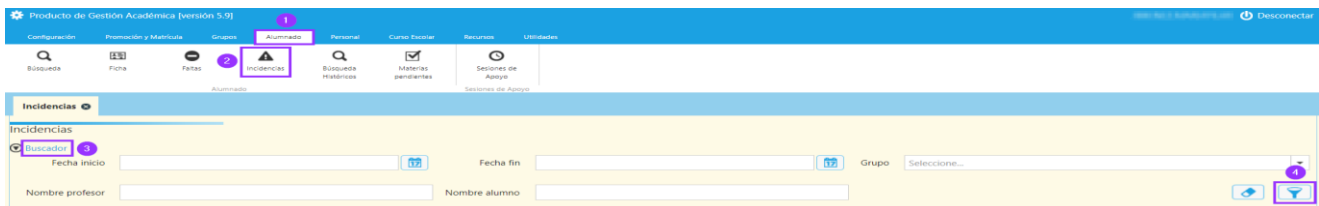


FUNCIONALIDAD DE GESTIÓN DE LA CONVIVENCIA

Se ha modificado la gestión de la convivencia. En esta funcionalidad se van a registrar incidencias, conductas contrarias, conductas gravemente perjudiciales y medidas correctoras. Se accederá a través de **Alumnado → Incidencias**.

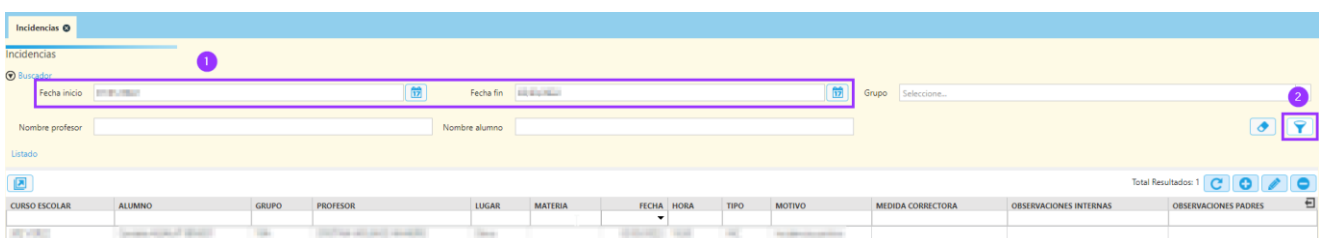


Permite, a los usuarios con alguno de los roles de equipo directivo, gestionar de forma global la convivencia del centro, filtrando por periodos de tiempo o restringiendo a nivel de grupo, profesor y/o alumno.

La funcionalidad presenta un buscador con los campos: Fecha inicio, Fecha fin, Grupo, Nombre profesor y Nombre alumno, en los que podemos introducir los valores que nos interesen.

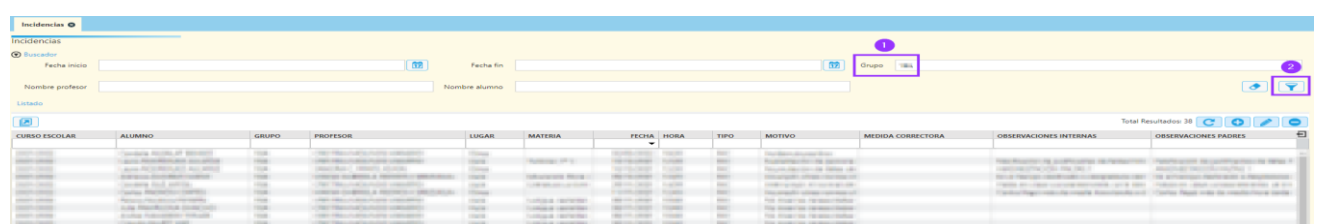
MOSTRAR TODAS LAS INCIDENCIAS DEL CENTRO PRODUCIDAS ENTRE DOS FECHAS

Rellenar los campos “Fecha inicio” y “Fecha fin” y pulsar el botón de búsqueda.



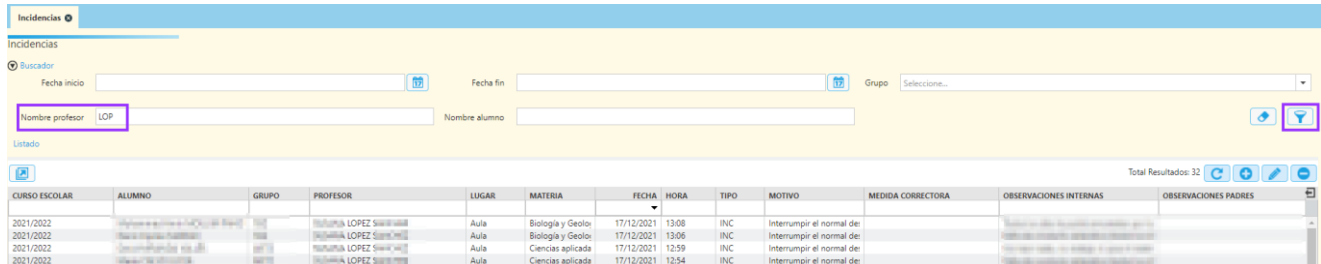
MOSTRAR TODAS LAS INCIDENCIAS DE UN GRUPO

Seleccionar el grupo en el desplegable “Grupo” y pulsar el botón de búsqueda.



MOSTRAR TODAS LAS INCIDENCIAS CREADAS POR UN PROFESOR O DE UN ALUMNO

Indicar el nombre del profesor (o del alumno) en el campo “Nombre profesor / alumno”. Se puede escribir el nombre completo o solo una parte (mínimo 3 caracteres) ya que el filtrado se realiza utilizando búsqueda de inclusión y sin atender a mayúsculas, minúsculas y caracteres de puntuación (p. e. si el texto indicado en el campo es ‘LOP’, si los hubiera, encontraría: LOPEZ, López, Llop ...)

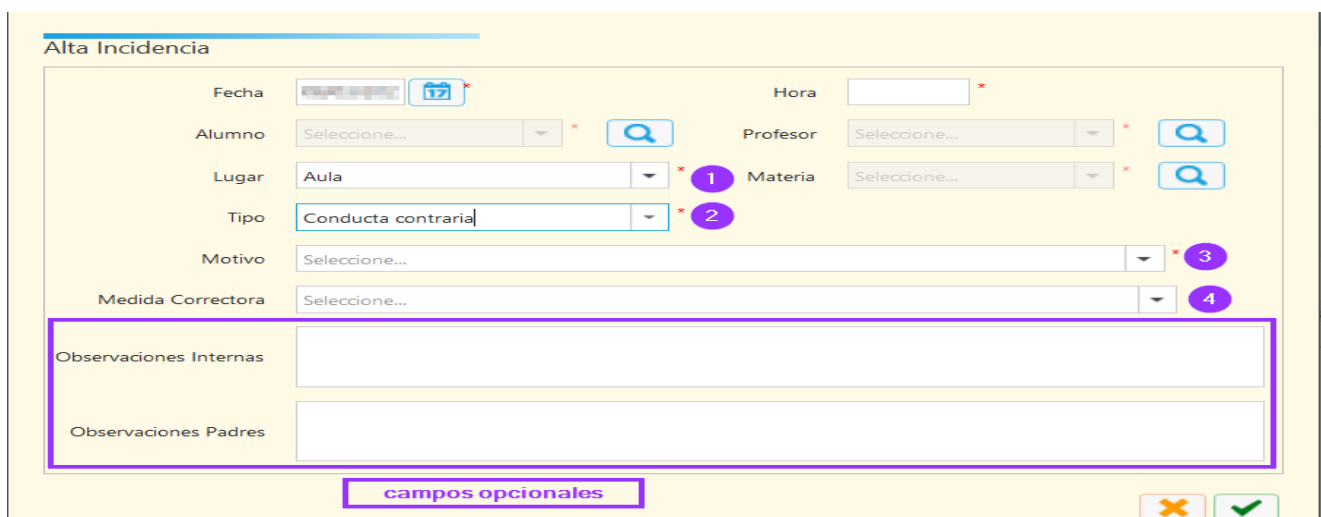


CURSO ESCOLAR	ALUMNO	GRUPO	PROFESOR	LUGAR	MATERIA	FECHA	HORA	TIPO	MOTIVO	MEDIDA CORRECTORA	OBSERVACIONES INTERNAS	OBSERVACIONES PADRES
2021/2022			MURILLO LOPEZ SANTIAGO	Aula	Biología y Geolo	17/12/2021	13:08	INC	Interrompir el normal de			
2021/2022			MURILLO LOPEZ SANTIAGO	Aula	Biología y Geolo	17/12/2021	13:06	INC	Interrompir el normal de			
2021/2022			MURILLO LOPEZ SANTIAGO	Aula	Ciencias aplicada	17/12/2021	12:59	INC	Interrompir el normal de			

VISUALIZAR EL DETALLE DE LAS INCIDENCIAS

Se han modificado la descripción de las incidencias según el Decreto 73/2011, de 22 de marzo, por el que se establece la Carta de derechos y deberes de los miembros de la comunidad educativa.

Seleccionando uno de los registros del listado y haciendo doble clic o pulsando sobre el botón de edición se mostrará una pantalla con todos los datos de la incidencia:



Alta Incidencia

Fecha: [Fecha] Hora: [Hora]

Alumno: [Seleccione...] Profesor: [Seleccione...]

Lugar: [Aula] Materia: [Seleccione...]

Tipo: [Conducta contraria] Motivo: [Seleccione...]

Medida Correctora: [Seleccione...]

Observaciones Internas: [Campo opcional]

Observaciones Padres: [Campo opcional]

campos opcionales

1. Cuando se selecciona “Aula”, se mostrará el campo de materia.
2. Se puede elegir uno de los tres tipos: “Incidencia”, “Conducta contraria”, “Conducta gravemente perjudicial”.
3. Según el tipo se podrá optar por los diferentes motivos tipificados.
4. En el caso de conductas contrarias y gravemente perjudiciales, se mostrarán las medidas correctoras aplicables según el Decreto.