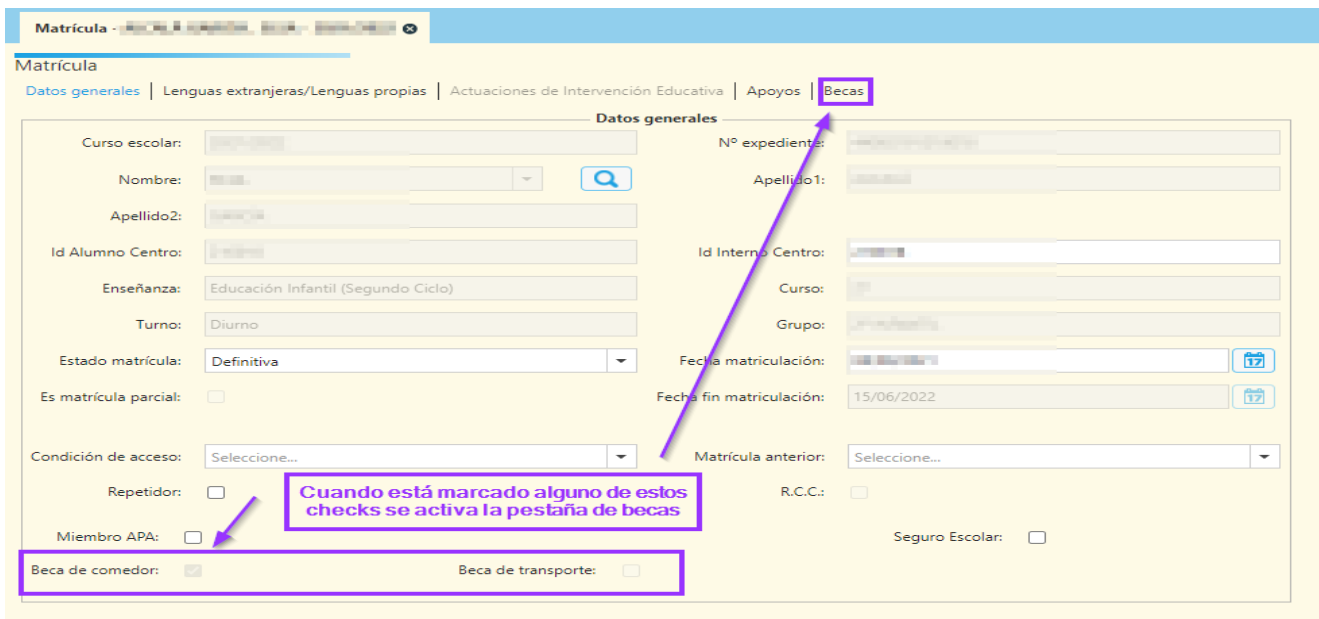


GESTIÓN DE BECAS

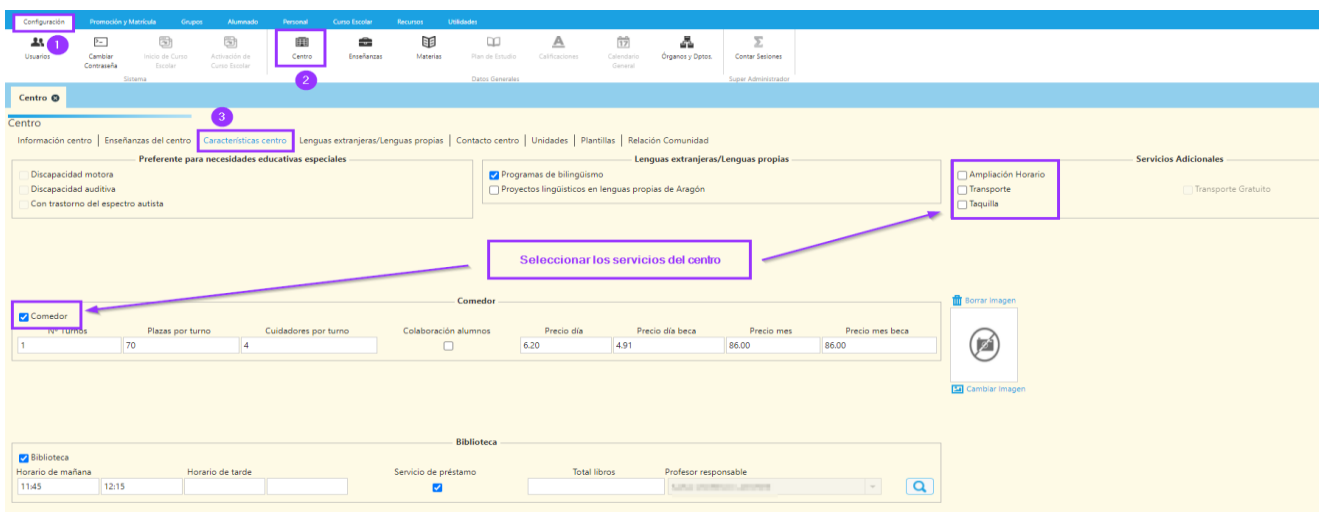
Se ha modificado la gestión de las becas en la plataforma para facilitar el seguimiento de los alumnos becados. Para ello se han añadido dos casillas, beca de comedor y de transporte, en la ficha de matrícula del alumno que permite esta gestión.



Los pasos a seguir para administrar esta funcionalidad son:

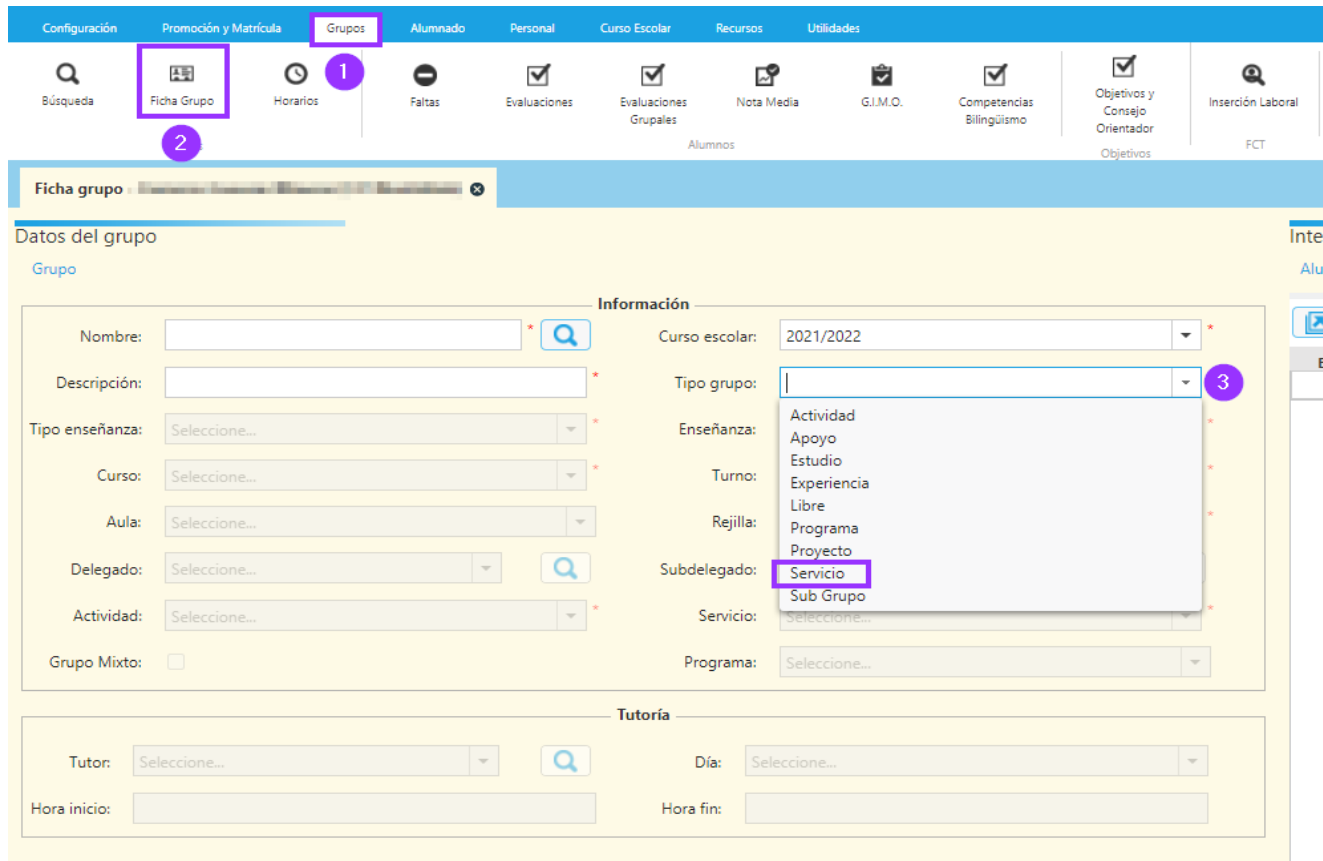
PASO 1. CONFIGURAR CENTRO

Entrando en el menú: **Configuración** → **Centro** → **Características centro** se han de seleccionar los servicios con los que cuenta el centro, pueden ser comedor, transporte o ambos.

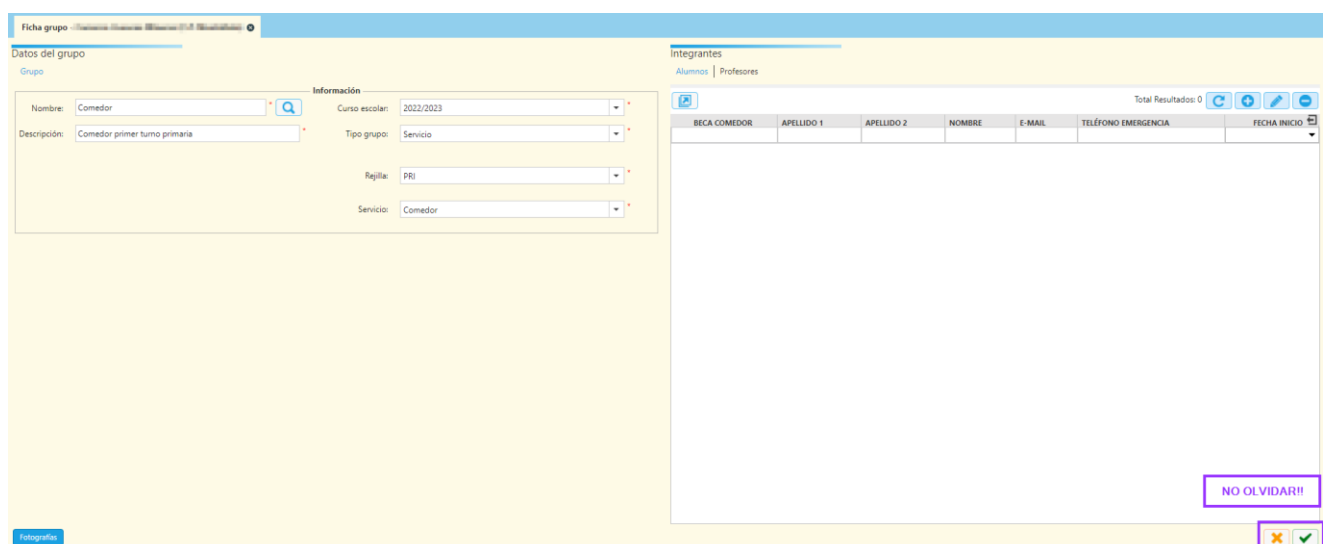


PASO 2. CREAR GRUPO SERVICIO

En el menú: **Grupos** → **Ficha Grupo**, antes de completar los datos seleccionar en “tipo grupo” servicio. (Ver la ficha, *Grupos_Ficha Grupo*, para más información)



Al seleccionar este tipo de grupo se abre una ventana en la que habrá que rellenar el nombre que se le va a dar al grupo, una descripción del mismo, la rejilla y seleccionar el servicio para el que se crea. **NO OLVIDAR** el check verde, en la parte inferior derecha.



PASO 3. AÑADIR ALUMNOS AL GRUPO

Buscar el grupo ya creado en el buscador de grupos, **Grupos** → **Búsqueda** (Ver la ficha, *Grupos_Ficha Grupo*, para más información)

The screenshot shows the SIGAD interface with the 'Grupos' menu highlighted. Below it, the 'Búsqueda grupos' search results are displayed in a table. The table has four columns: TIPO GRUPO, NOMBRE, DESCRIPCIÓN, and ENSEÑANZA. The last row, 'Servicio Comedor', is highlighted with a red box.

TIPO GRUPO	NOMBRE	DESCRIPCIÓN	ENSEÑANZA
Estudio	2º ESO	2º ESO	ESO (LOMCE)
Estudio	2º PRIMARIA	2º PRIMARIA	Educación Primaria (LOMCE)
Estudio	4º PRIMARIA	4º PRIMARIA	Educación Primaria (LOMCE)
Estudio	6º PRIMARIA	6º PRIMARIA	Educación Primaria (LOMCE)
Estudio	1º INFANTIL LOMLOE	1º INFANTIL LOMLOE	Educación Infantil (LOMLOE - Segundo Ciclo)
Estudio	2º INFANTIL LOMLOE	2º INFANTIL LOMLOE	Educación Infantil (LOMLOE - Segundo Ciclo)
Estudio	3º INFANTIL LOMLOE	3º INFANTIL LOMLOE	Educación Infantil (LOMLOE - Segundo Ciclo)
Estudio	1º EP LOMLOE	1º EP LOMLOE	Educación Primaria (LOMLOE)
Estudio	3º EP LOMLOE	3º EP LOMLOE	Educación Primaria (LOMLOE)
Estudio	5º EP LOMLOE	5º EP LOMLOE	Educación Primaria (LOMLOE)
Estudio	1º ESO LOMLOE	1º ESO LOMLOE	Educación Secundaria Obligatoria (LOMLOE)
Servicio	Comedor	Comedor primer turno primaria	

Al seleccionar el grupo, en la parte derecha de la ventana, se pueden añadir, editar o eliminar alumnos con los botones de edición. El botón “+” nos lleva a otra ventana en la que podemos añadir alumnos.

The screenshot shows the 'Asignación manual' window. It has a 'Datos grupo' section with fields for 'Curso escolar' (2022), 'Curso' (dropdown), 'Tipo enseñanza' (dropdown), 'Turno' (dropdown), 'Enseñanza' (dropdown), and 'Grupo' (Comedor). Below this is a table of 'Alumnos' with columns: APELLIDO 1, APELLIDO 2, NOMBRE, ENSEÑANZA, CURSO, TURNO, ACNEAE, INMIGRANTE, and an edit/delete icon. The table contains 15 rows of student data. At the bottom right, there are red 'X' and green checkmark buttons.

APELLIDO 1	APELLIDO 2	NOMBRE	ENSEÑANZA	CURSO	TURNO	ACNEAE	INMIGRANTE	
Alcalá	Alcalá	Alcalá	Educación Infantil (LOMLOE - Segundo Ciclo)	1º	Mañana	<input type="checkbox"/>	<input type="checkbox"/>	
Alcalá	Alcalá	Alcalá	Educación Infantil (LOMLOE)	1º	Mañana	<input type="checkbox"/>	<input type="checkbox"/>	
Alcalá	Alcalá	Alcalá	Educación Infantil (LOMLOE)	1º	Mañana	<input type="checkbox"/>	<input type="checkbox"/>	
Alcalá	Alcalá	Alcalá	Educación Infantil (LOMLOE)	1º	Mañana	<input type="checkbox"/>	<input type="checkbox"/>	
Alcalá	Alcalá	Alcalá	Educación Infantil (LOMLOE)	1º	Mañana	<input type="checkbox"/>	<input type="checkbox"/>	
Alcalá	Alcalá	Alcalá	Educación Infantil (LOMLOE)	1º	Mañana	<input type="checkbox"/>	<input type="checkbox"/>	
Alcalá	Alcalá	Alcalá	Educación Infantil (LOMLOE)	1º	Mañana	<input type="checkbox"/>	<input type="checkbox"/>	
Alcalá	Alcalá	Alcalá	Educación Infantil (LOMLOE)	1º	Mañana	<input type="checkbox"/>	<input type="checkbox"/>	
Alcalá	Alcalá	Alcalá	Educación Infantil (LOMLOE)	1º	Mañana	<input type="checkbox"/>	<input type="checkbox"/>	
Alcalá	Alcalá	Alcalá	Educación Infantil (LOMLOE)	1º	Mañana	<input type="checkbox"/>	<input type="checkbox"/>	
Alcalá	Alcalá	Alcalá	Educación Infantil (LOMLOE)	1º	Mañana	<input type="checkbox"/>	<input type="checkbox"/>	
Alcalá	Alcalá	Alcalá	Educación Infantil (LOMLOE)	1º	Mañana	<input type="checkbox"/>	<input type="checkbox"/>	
Alcalá	Alcalá	Alcalá	Educación Infantil (LOMLOE)	1º	Mañana	<input type="checkbox"/>	<input type="checkbox"/>	
Alcalá	Alcalá	Alcalá	Educación Infantil (LOMLOE)	1º	Mañana	<input type="checkbox"/>	<input type="checkbox"/>	
Alcalá	Alcalá	Alcalá	Educación Infantil (LOMLOE)	1º	Mañana	<input type="checkbox"/>	<input type="checkbox"/>	

PASO 4. SELECCIONAR LOS ALUMNOS BECADOS

En la ficha del grupo se marcará el check de los alumnos que tienen beca. **NO OLVIDAR** el check verde, en la parte inferior derecha.

Integrantes

Alumnos | Profesores

Total Resultados: 7

BECA COMEDOR	APELLIDO 1	APELLIDO 2	NOMBRE	E-MAIL	TELÉFONO EMERGENCIA	FECHA INICIO
<input type="checkbox"/>
<input checked="" type="checkbox"/>
<input checked="" type="checkbox"/>
<input type="checkbox"/>
<input checked="" type="checkbox"/>
<input type="checkbox"/>
<input checked="" type="checkbox"/>

NO OLVIDAR!

Para los alumnos que se han seleccionado en la columna de beca se puede observar en la ficha de matrícula que se ha marcado en gris el check correspondiente y que se muestra activa la pestaña beca.

Matrícula

Datos generales | Lenguas extranjeras/Lenguas propias | Actuaciones de Intervención Educativa | Apoyos | **Becas**

Datos generales

Curso escolar: N° expediente:

Nombre: Apellido1:

Apellido2:

Id Alumno Centro: Id Interno Centro:

Enseñanza: Curso:

Turno: Grupo:

Estado matrícula: Fecha matriculación:

Es matrícula parcial: Fecha fin matriculación:

Tipo matrícula:

Condición de acceso: Matrícula anterior:

Repetidor: R.C.C.:

Miembro APA: Seguro Escolar:

Beca de comedor: Beca de transporte:

PASO 5. AÑADIR LAS CARACTERÍSTICAS DE LA BECA

Por último, se podrían añadir las características de la beca si se requiere.

Matricula

Datos generales | Lenguas extranjeras/Lenguas propias | Actuaciones de Intervención Educativa | Apoyos **Becas**

Total Resultados: 0

SERVICIO	ORGANISMO	CANTIDAD	MATERIA
			ESO
) -- ESO
			atura (2º) -- ESO
			O
			ra Inglés (2º) -- ESC
			ESO
			ESO
			O
			MATERIAS PENDIENTES
			CURSO E

Beca

Servicio: Seleccione...

Organismo: Seleccione...

Cantidad:

Observaciones: