

PROMOCIÓN

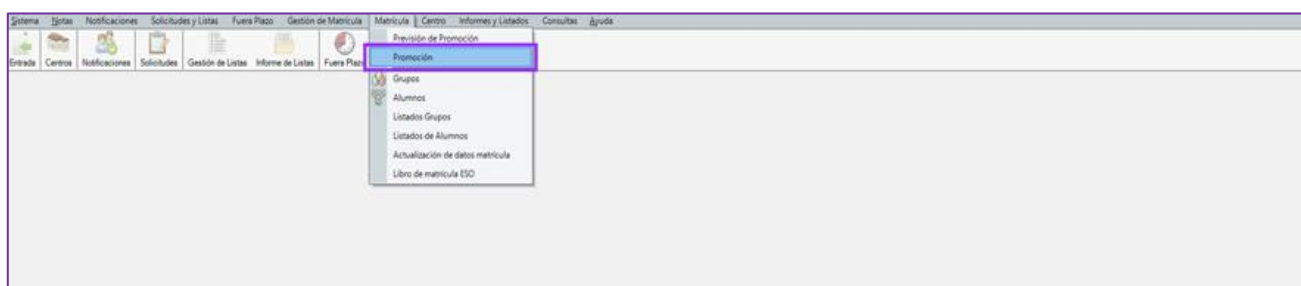
En esta ficha se explica cómo realizar la promoción. Mediante la promoción, el centro determina la escolaridad del alumnado para el curso siguiente.

Acceso a la aplicación de Promoción

Hay dos formas posibles de acceder a la nueva aplicación de promoción.

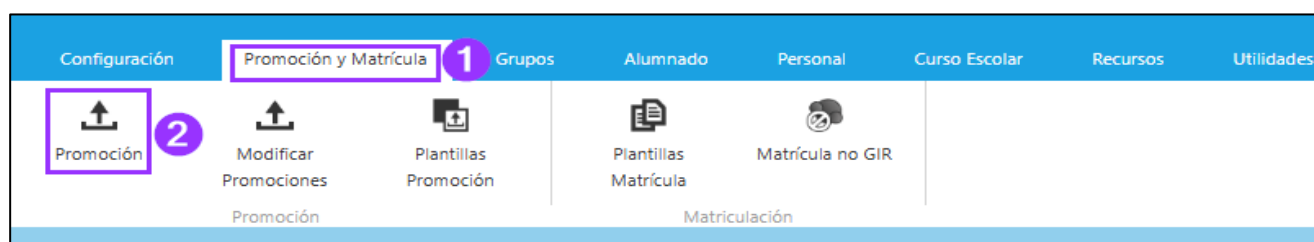
Desde GIR Admisión:

Menú: Matrícula → Promoción.



Desde SIGAD:

Menú: Promoción y Matrícula → Promoción. En la ventana emergente se seleccionará la enseñanza de la que se quiere realizar la promoción.



Importante: Según el tipo de enseñanza, se abrirá la nueva aplicación cuando esté el plazo habilitado para ello, o se seguirá haciendo la promoción en SIGAD Académica hasta que se vayan incluyendo esas enseñanzas en la nueva aplicación.

Ventana inicial de Promoción

Una vez se accede a la aplicación “Promoción”, se muestra una pantalla en la que se listan todas las enseñanzas del centro:

The screenshot shows the 'Promoción' application interface. At the top, it says 'Esta abierto el plazo de promoción de Bachillerato, Educación Secundaria Obligatoria.' Below this, there are four rows of subject information:

- Educación Secundaria Obligatoria**: Plazo: 01/04/2026 - 02/07/2026. Status: Alumnos sin condición de promocionar. Buttons: Notificar Vacantes, Descargar, Mostrar.
- Bachillerato**: Plazo: 01/04/2026 - 01/07/2026. Status: Alumnos con promoción pendiente, Alumnos sin condición de promocionar. Buttons: Notificar Vacantes, Descargar, Mostrar.
- Ciclos Formativos de Grado Básico**: Plazo: 18/06/2026 - 01/07/2026. Status: Alumnos con promoción pendiente, Alumnos sin condición de promocionar. Buttons: Descargar, Mostrar.
- Ciclos Formativos de Grado Medio**: Plazo: 18/06/2026 - 01/07/2026. Status: Alumnos sin condición de promocionar. Buttons: Descargar, Mostrar.

Veamos, por partes, esta ventana:

- ✓ **(1)** En esta línea se incluirán las **enseñanzas que tienen abierto el plazo de promoción** según normativa.
- ✓ **(2)** Cada enseñanza tendrá visible un **plazo**, en el que se tiene que realizar la promoción, marcado por la normativa vigente.
- ✓ **(3)** A continuación del plazo, se podrán mostrar dos tipos de aviso:
 - **Alumnos sin condición de promocionar**: el alumnado no puede promocionar por falta de calificaciones en alguna materia o porque no cumple las condiciones que dicta la normativa en esa evaluación.
 - **Alumnos con promoción pendiente**: alumnado que pueden ser promocionado y todavía no se ha realizado.
- ✓ **(4)** **Notificar vacantes**, únicamente estará habilitado cuando se hayan cumplimentado los datos de Promoción de todo el alumnado de la enseñanza. Al pulsar dicho botón, se generará de forma automática una notificación de vacantes disponibles. Este botón solo es visible si está abierto el plazo de promoción de la enseñanza.
- ✓ **(5)** Se **descargarán en una hoja de cálculo** los registros de la promoción por enseñanza.
- ✓ **(6)** Enlace **Mostrar**, se abren las evaluaciones finales y/o extraordinaria (excepcional para CF de la LFP) por curso, en el caso de que solo haya un tipo de enseñanza. Si hay varios tipos, primero habrá que seleccionar el tipo que queramos promocionar. Ver imagen inferior.

Educación Secundaria Obligatoria ● Plazo: 01/04/2026 - 02/07/2026 ▲ Alumnos sin condición de promocionar [Notificar Vacantes] [Descargar] [Ocultar] 1

1º Final - F Sesión evaluación: 16/6/2026 3	107 matriculados 0 alumnos con promoción realizada 0 alumnos con promoción pendiente 107 alumnos sin condición de promocionar	Ver detalle
2º Final - F Sesión evaluación: 15/6/2026	90 matriculados 0 alumnos con promoción realizada 0 alumnos con promoción pendiente 90 alumnos sin condición de promocionar	2 Ver detalle
3º Final - F Sesión evaluación: 18/6/2026	37 matriculados 0 alumnos con promoción realizada 17 alumnos con promoción pendiente 20 alumnos sin condición de promocionar	Ver detalle
4º Final - F Sesión evaluación: 17/6/2026 4	40 matriculados 0 alumnos con promoción realizada 34 alumnos con promoción pendiente 6 alumnos sin condición de promocionar	Ver detalle

Solo un tipo de enseñanza, se muestran las evaluaciones finales de cada curso de la enseñanza.

Bachillerato ● Plazo: 01/04/2026 - 01/07/2026 ▲ Alumnos con promoción pendiente ▲ Alumnos sin condición de promocionar [Notificar Vacantes] [Descargar] [Ocultar]

ART - Bachillerato de Artes (LOMLOE) - Distancia	Mostrar
CyT - Bachillerato de Ciencias y Tecnología (LOMLOE) - Presencial 5	Mostrar
CyT - Bachillerato de Ciencias y Tecnología (LOMLOE) - Distancia	Mostrar
GRL - Bachillerato General (LOMLOE) - Distancia	Mostrar
HCS - Bachillerato de Humanidades y Ciencias Sociales (LOMLOE) - Presencial	Mostrar
HCS - Bachillerato de Humanidades y Ciencias Sociales (LOMLOE) - Distancia	Mostrar

Si hay varios tipos de enseñanza, se listan todas ellas, separadas por turnos. Luego habrá que ir al enlace mostrar de la que se quiere promocionar.

Desde esta ventana podemos acceder directamente a las pantallas de promoción o tener que hacer una selección más:

- ✓ (1) El enlace **Ocultar** permite colapsar las enseñanzas que no se quieren gestionar.
- ✓ (2) Siguiendo el enlace **Ver detalle** llegamos a la pantalla de promoción de una enseñanza concreta, en determinado curso y la evaluación elegida.
- ✓ (3) Se incluye la **fecha de la sesión** de evaluación configurada en SIGAD Académica. **No** se puede realizar una **promoción** con **fecha anterior** a la de la **sesión de evaluación**.
- ✓ (4) En cada evaluación se presenta un resumen del alumnado que se mostrará en la siguiente pantalla (parrilla de promoción):
 - Alumnado **matriculado** en el curso correspondiente de la enseñanza.
 - Alumnado del que ya hemos hecho la **promoción**.
 - Alumnado sin **promoción** realizada y está **pendiente** de formalizar.
 - Alumnado que **no se puede promocionar** porque le faltan materias o por normativa.
- ✓ (5) Esta **alarma** ⚠ indica que hay alumnado con promoción pendiente o sin condiciones de promocionar en ese tipo de enseñanza.

Descripción de la parrilla de Promoción

Una vez pulsado el enlace **Ver detalle** se llega a una parrilla de promoción similar a ésta, pero que dependerá de cada enseñanza, y curso, para mostrar unas columnas u otras:

Promoción -
2º HCS - Bachillerato de Humanidades y Ciencias Sociales (LOMLOE) - Evaluación: 2º Final - F

No ha seleccionado ningún alumno. (1)

Guardar (2) Guardar y Salir (2) Promocionar (3) Salir (4)

5	6	7	8	9	Mat. q. (8)		Promociona (3)		Continúa (3)		Al curso	Título (1)	Otras Enseñanzas (1)	Matrícula honor (1)
Apellido 1	Apellido 2	Nombre	Grupo	Tipo plaza	Mat. q.	Materias no superadas curso actual / Materias no superadas cursos anteriores						Todos	Filtrar Otras Enseñanzas	Todos
<input type="checkbox"/>	<input type="checkbox"/>		BNH2	ACNEAE	0 / 0	<input checked="" type="radio"/> Promociona	<input type="radio"/> No Promociona	<input checked="" type="radio"/> Continúa	<input type="radio"/> No Continúa	Si				<input type="radio"/> Si <input checked="" type="radio"/> No
<input type="checkbox"/>	<input type="checkbox"/>		BT2A	Ordinario	2 / 0	<input type="radio"/> Promociona	<input checked="" type="radio"/> No Promociona	<input type="radio"/> Continúa	<input checked="" type="radio"/> No Continúa	No				<input checked="" type="radio"/> Si <input type="radio"/> No
<input type="checkbox"/>	<input type="checkbox"/>		BT2A	Ordinario	4 / 0	<input type="radio"/> Promociona	<input checked="" type="radio"/> No Promociona	<input type="radio"/> Continúa	<input checked="" type="radio"/> No Continúa	No				<input checked="" type="radio"/> Si <input type="radio"/> No
<input type="checkbox"/>	<input type="checkbox"/>		BT2A	Ordinario	0 / 0	<input checked="" type="radio"/> Promociona	<input type="radio"/> No Promociona	<input checked="" type="radio"/> Continúa	<input type="radio"/> No Continúa	Si				<input type="radio"/> Si <input checked="" type="radio"/> No
<input type="checkbox"/>	<input type="checkbox"/>		BT2A	Ordinario	0 / 0	<input checked="" type="radio"/> Promociona	<input type="radio"/> No Promociona	<input checked="" type="radio"/> Continúa	<input type="radio"/> No Continúa	Si				<input type="radio"/> Si <input checked="" type="radio"/> No
<input type="checkbox"/>	<input type="checkbox"/>		BT2BH	Ordinario	0 / 0	<input checked="" type="radio"/> Promociona	<input type="radio"/> No Promociona	<input checked="" type="radio"/> Continúa	<input type="radio"/> No Continúa	Si				<input type="radio"/> Si <input checked="" type="radio"/> No
<input type="checkbox"/>	<input type="checkbox"/>		BT2A	Ordinario	2 / 0	<input type="radio"/> Promociona	<input checked="" type="radio"/> No Promociona	<input type="radio"/> Continúa	<input checked="" type="radio"/> No Continúa	No				<input checked="" type="radio"/> Si <input type="radio"/> No

En la pantalla se identifica por colores las acciones que se pueden realizar. Si el alumnado está en **condiciones de promocionar**, en la evaluación seleccionada, se mostrará en filas de **color blanco**. El alumnado que **no** está en **condiciones de promocionar** se muestra en filas de **color rojo**. Además, en las filas de color rojo no se puede modificar ninguna de las columnas.

- ✓ (1) Debajo de la enseñanza se muestra el **alumnado seleccionado**. Este paso es previo a realizar la promoción. Si no hay ningún alumno seleccionado, el botón “Promocionar” está deshabilitado.
- ✓ (2) Botones “Guardar” y “Guardar y Salir”, se utilizan para guardar decisiones previas a la promoción definitiva. Es el equivalente al check verde de SIGAD Académica. Con esta acción ya se pueden obtener la mayoría de los documentos de evaluación.

Importante: Al menos hay que presionar uno de estos botones de **guardar** una vez para que se registren las decisiones mostradas en pantalla.

- ✓ (3) Botón “Promocionar”, esta acción implica que se registran las decisiones de promoción y continuidad. También supone la creación de matrícula en el curso siguiente cuando así se decida.
- ✓ (4) Botón “Salir”, se vuelve a la pantalla de promoción sin guardar cambios.
- ✓ (5) Casilla de **selección múltiple** , se utiliza para seleccionar o deseleccionar todo el alumnado.
- ✓ (6) Casilla de **selección individual**, se puede seleccionar o deseleccionar individualmente al alumnado. Atención, el alumnado que no está en condiciones de promocionar no tendrá la casilla accesible .
- ✓ (7) Columnas con filtros:
 - En todas ellas, si se hace una búsqueda, y se quiere volver al estado inicial, se debe utilizar el émbolo tachado (8).
 - Las flechas (9) se pueden utilizar para ordenar la información alfabéticamente.

- **Tipo de plaza:** Puede ser ACNEAE, Ordinario o TEA dependiendo de cuando aplique.
- **Mat. no sup.:** Materias no superadas en el curso actual / Materias no superadas en cursos anteriores.
- **Promociona:** Se distinguen dos acciones: “Promociona”, alumnado que pasa al siguiente curso y “No promociona”, alumnado que no supera el curso y repite.
- **Continúa:** Se distinguen dos acciones: “Continúa”, alumnado que continúa en el centro por promoción -ocupando plaza en el curso en el que le corresponda- y “No continúa”, alumnado que no continúa en el centro, o que continuando haya pasado por un proceso de admisión.
- **Al curso:** Esta columna solo se mostrará cuando haya en la parrilla alumnado que curse el Bachillerato en tres años o que tenga resolución de fragmentación del Bachillerato.
- **Titula:** Únicamente visible en cursos fin de enseñanza con titulación. Columna no editable, va ligada a la decisión de promoción. En general, si Promociona → Titula. Puede haber casos en los que se muestre Promociona, No titula; por ejemplo: una alumna que cursa una materia en un centro a distancia porque no se oferta en su centro.
- **Otras enseñanzas:** Se mostrará cuando haya alumnado que tenga seleccionado en su tipo de matrícula uno de estos tres tipos: Sim BTO-MyD, TECN_FP y TECN_AP.
- **Matrícula honor:** Columna editable, únicamente visible en cursos fin de enseñanza donde se concedan. Será editable incluso habiendo realizado la promoción.

Promoción

Procedamos a promocionar al alumnado, se puede hacer de forma individual o en bloque. Seleccionamos a todo el alumnado en condiciones de promocionar que nos interese:

Promoción -
2º CyT - Bachillerato de Ciencias y Tecnología (LOMLOE) - Evaluación: 2º Final - F

Se ha seleccionado 34 alumnos.

Guardar Guardar y Salir Promocionar Salir

Apellido 1	Apellido 2	Nombre	Grupo	Tipo plaza	Mat. no ...	Promociona	Continúa	Titula	Matrícula honor
			BAZA	Ordinario	1 / 0	<input type="radio"/> Promociona <input type="radio"/> No Promociona	<input type="radio"/> Continúa <input type="radio"/> No Continúa	No	<input type="radio"/> Sí <input type="radio"/> No
<input checked="" type="checkbox"/>			BAZA	Ordinario	0 / 0	<input checked="" type="radio"/> Promociona <input type="radio"/> No Promociona	<input type="radio"/> Continúa <input type="radio"/> No Continúa	Sí	<input type="radio"/> Sí <input checked="" type="radio"/> No
<input checked="" type="checkbox"/>			BI2C	Ordinario	0 / 0	<input checked="" type="radio"/> Promociona <input type="radio"/> No Promociona	<input type="radio"/> Continúa <input type="radio"/> No Continúa	Sí	<input type="radio"/> Sí <input checked="" type="radio"/> No
<input checked="" type="checkbox"/>			BAZA	Ordinario	0 / 0	<input checked="" type="radio"/> Promociona <input type="radio"/> No Promociona	<input type="radio"/> Continúa <input type="radio"/> No Continúa	Sí	<input type="radio"/> Sí <input checked="" type="radio"/> No
<input checked="" type="checkbox"/>			BI2C	Ordinario	0 / 0	<input checked="" type="radio"/> Promociona <input type="radio"/> No Promociona	<input type="radio"/> Continúa <input type="radio"/> No Continúa	Sí	<input type="radio"/> Sí <input checked="" type="radio"/> No

- ✓ (1) Se muestra el número de alumnos seleccionados.
- ✓ (2) Pulsando este botón se realiza la **promoción definitiva**. Equivale al botón azul de SIGAD Académica.

Una vez promocionado, se abre una pantalla resumen de la promoción que se va a realizar:

Confirmación de Promoción -
2º CyT - Bachillerato de Ciencias y Tecnología (LOMLOE) - Evaluación: 2º Final - F

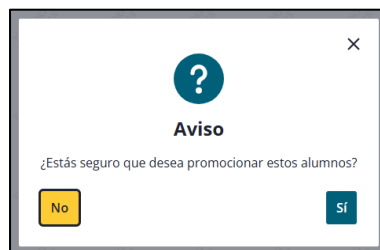
Alumnado implicado en la promoción

34 alumnos que promocionan y no continúan en el centro.

En el ejemplo superior se observa una evaluación final de 2º de Bachillerato, en estos casos sólo se puede promocionar al alumnado que titula y no continúa en el centro.

- ✓ (1) Se recomienda **revisar con detenimiento** el resumen de las situaciones que se muestran en cuanto a la promoción.
- ✓ (2) Por último, se pasa a **confirmar** o **cancelar** la promoción propuesta en los cuadros resumen.

Si se pulsa confirmar, nos mostrará un mensaje:



Una vez realizada la promoción, en la parrilla se mostrará al **alumnado** que **ya** hemos **promocionado** en filas de **color verde**.

Promoción -
2º HCS - Bachillerato de Humanidades y Ciencias Sociales (LOMLOE) - Evaluación: 2º Final - F

No ha seleccionado ningún alumno.

	Apellido 1	Apellido 2	Nombre	Grupo	Tipo plaza	Mat. n...	Promociona	Continúa	Al curso	Titula	Otras Enseñanzas	Matricula honor
<input type="checkbox"/>	Filtrar Apellido 1	Filtrar Apellido 2	Filtrar Nombre	Todos	Todos		Todos	Todos		Todos	Filtrar Otras Enseñanzas	Todos
<input type="checkbox"/>				BNH2	ACNEAE	0 / 0	<input checked="" type="radio"/> Promociona <input type="radio"/> No Promociona	<input checked="" type="radio"/> Continúa <input type="radio"/> No Continúa		Si		<input type="radio"/> Sí <input checked="" type="radio"/> No
<input type="checkbox"/>				BT2A	Ordinario	2 / 0	<input type="radio"/> Promociona <input checked="" type="radio"/> No Promociona	<input type="radio"/> Continúa <input checked="" type="radio"/> No Continúa		No		<input checked="" type="radio"/> Sí <input type="radio"/> No
<input type="checkbox"/>				BT2A	Ordinario	4 / 0	<input type="radio"/> Promociona <input checked="" type="radio"/> No Promociona	<input type="radio"/> Continúa <input checked="" type="radio"/> No Continúa		No		<input checked="" type="radio"/> Sí <input type="radio"/> No
<input type="checkbox"/>				BT2A	Ordinario	0 / 0	<input checked="" type="radio"/> Promociona <input type="radio"/> No Promociona	<input checked="" type="radio"/> Continúa <input type="radio"/> No Continúa		Si		<input type="radio"/> Sí <input checked="" type="radio"/> No
<input type="checkbox"/>				BT2A	Ordinario	0 / 0	<input checked="" type="radio"/> Promociona <input type="radio"/> No Promociona	<input checked="" type="radio"/> Continúa <input type="radio"/> No Continúa		Si		<input checked="" type="radio"/> Sí <input type="radio"/> No

Si la promoción se realiza desde la evaluación extraordinaria, **se pueden elegir los grupos** en los que se matriculará al alumnado, tanto si promocionan al curso siguiente como si permanecen en el mismo curso. Se recomienda **revisar esta pantalla resumen** con atención.

Confirmación de Promoción -
1º CyT - Bachillerato de Ciencias y Tecnología (LOMLOE) - Evaluación: 1º Extraordinaria - X

Confirmar Cancelar

Alumnado implicado en la promoción
11 alumnos que promocionan y continúan en el centro.
3 alumnos que no promocionan y continúan en el centro.

Configuración para alumnos que promocionan y continúan
Enseñanza: Bachillerato de Ciencias y Tecnología (LOMLOE)
Curso: 2º
Turno: Diurno
Grupo: Seleccione...
B2A
B2B
B2C
B2G

Configuración para alumnos que no promocionan y continúan
Enseñanza: Bachillerato de Ciencias y Tecnología (LOMLOE)
Curso: 1º
Turno: Diurno
Grupo: Seleccione...

- ✓ (1) Se muestra el resumen del alumnado implicado en la promoción.
- ✓ (2) Desplegable para **seleccionar el grupo** en el que se va a matricular al alumnado. Si **no se selecciona un grupo**, el alumnado quedará **matriculado sin grupo**.

Notas:

- Para el **alumnado de distancia** cuya matrícula sea **No GIR**, la promoción se comportará como No promociona, No continúa y No titula.
- **No se puede promocionar** a la vez alumnado de **diferente turno**. Se recomienda filtrar por grupo y seleccionar individualmente al alumnado.
- El alumnado de **Bachillerato en tres años** o con resolución de **fragmentación**, se deberá promocionar de forma individual para no interferir con el resto de promociones.