



## Ayuda para presentar alegaciones al baremo provisional

Puede consultar la información de la baremación provisional de su solicitud a través de la plataforma "PADDOC". (<https://paddoc.aragon.es>).

En primer lugar, debe acceder a la plataforma PADDOC y entrar en "Concurso de Traslados".



Grid of menu options:

- Datos Personales del Docente**: Gestión de los datos personales del docente y los datos de acceso a la aplicación.
- Méritos**: Consulta de los méritos del docente.
- Convocatorias de Incorporación a Listas**: Gestión de convocatorias de incorporación a listas.
- Actos de Elección de Interinos**: Gestión de actos de elección.
- Oposiciones**: Convocatoria de oposiciones.
- Concurso de Traslados**: Gestión de los datos del concurso de traslados. (This option is circled in red in the image).
- Listas de Interinos**: Consulte su situación en las listas de interinos.
- Actos de Elección de Funcionarios**: Acto de elección de funcionarios de inicio de curso (desplazados, suprimidos, concursillo,...).
- Nueva Baremación de Listas**: Gestión de la nueva baremación de listas.

Y después pulsar en "Convocatorias Activas" y acceder a la convocatoria en la que participa.



Navigation menu for active convocatorias:

- Convocatorias Activas**: Consulte las convocatorias que se encuentran activas.
- Histórico de Convocatorias**: Consulte el histórico de convocatorias.
- Lista de Aplicaciones**: Volver al listado de aplicaciones.

| Listado de convocatorias activas |          |            |      |                     |   |                         |
|----------------------------------|----------|------------|------|---------------------|---|-------------------------|
| Id                               | Etapas   | Tipo       | Año  | Fecha de Resolución | Descripción                                   |                         |
| 100                              | Primaria | Autonómica | 2019 | 30/10/2019          | Concurso de traslados de primaria - Año: 2019 | <a href="#">Acceder</a> |

[Volver al Menú Principal](#)

Una vez se ha accedido a la Convocatoria correspondiente hay que entrar en el icono de "Solicitudes"

### Gestión de la Convocatoria



Management menu for the convocatoria:

- Solicitudes**: Presentación y gestión de las solicitudes de participación en el concurso de traslados. (This option is circled in red in the image).
- Alegaciones Baremación / Adjudicación**: Alegaciones a la baremación provisional y adjudicación provisional.
- Volver**: Volver al menú principal.



## Ayuda para presentar alegaciones al baremo provisional

Y pulsar sobre el icono de Consultar solicitud

| Código | Estado                     | Cuerpo          | Modalidad de Participación | Fecha Creación   | Fecha Presentación Telemática | Operaciones   |
|--------|----------------------------|-----------------|----------------------------|------------------|-------------------------------|---|
| 782087 | Presentada telemáticamente | 0597 - MAESTROS | A - Destino Definitivo     | 10/11/2019 20:19 | 15/11/2019 20:05              |  |

Ya dentro de la solicitud, puede consultar el estado de la misma y el resultado de la baremación provisional.

 **Solicitud**  
Descargue la Solicitud.

 **Resguardo de Presentación Telemática**  
Descargue el resguardo de presentación telemática de su solicitud.

 **Publicaciones**  
Publicaciones en que debe presentar el original.

 **Volver**

**INFORMACIÓN DE LA TRAMITACION DE LA SOLICITUD**

 **Baremación Provisional**  
Información de la baremación provisional.

 **Baremación Definitiva**  
Información de la baremación definitiva.

 **Baremación Tras Adjudicación Provisional**  
Información de la baremación tras la adjudicación provisional.

 **Resultado de la Adjudicación**  
Información del resultado de la adjudicación.

### Baremación Provisional

Al consultar la baremación provisional puede obtener información por cada uno de los tipos de méritos y finalmente un resumen con la puntuación de cada uno de los apartados del baremo.

 **Formación Académica**

 **Actividades de Formación**

 **Cargos Docentes**

 **Especial Dificultad**

 **Trabajo Admon. Educativa**

 **Premios**

 **Publicaciones**

 **Tribunal de Oposición**

 **Especialidades Adquiridas**

**RESULTADO DE LA BAREMACIÓN**

 **Resultado del Baremo**

En el caso de no estar conforme con la valoración de los méritos o la puntuación del baremo puede presentar una alegación de forma telemática.




## Ayuda para presentar alegaciones al baremo provisional

### Alegaciones al Baremo

Para presentar alegaciones debe acceder al menú de “Alegaciones” (fuera de la solicitud)




**Solicitud**  
Descargue la Solicitud.



**Resguardo de Presentación Telemática**  
Descargue el resguardo de presentación telemática de su solicitud.




**Publicaciones**  
Publicaciones en que debe presentar el original.




**Volver**

---


**INFORMACIÓN DE LA TRAMITACIÓN DE LA SOLICITUD**




**Baremación Provisional**  
Información de la baremación provisional.



**Baremación Definitiva**  
Información de la baremación definitiva.



**Baremación Tras Adjudicación Provisional**  
Información de la baremación tras la adjudicación provisional.




**Resultado de la Adjudicación**  
Información del resultado de la adjudicación.

---

**Inicio** | **Gestión de Solicitudes** | **Gestión de Alegaciones** | **Volver**

· Concurso de traslados de primaria - Año: 2019 (100) | 30/10/2019 ·

**Listado de Solicitudes**

| Código | Estado                     | Cuerpo          | Modalidad de Participación | Fecha Creación   | Fecha Presentación Telemática | Operaciones   |
|--------|----------------------------|-----------------|----------------------------|------------------|-------------------------------|---|
| 782087 | Presentada telemáticamente | 0597 - MAESTROS | A - Destino Definitivo     | 10/11/2019 20:19 | 15/11/2019 20:05              |  |


y pulsar sobre el botón de “Crear Alegación”

Listado de Alegaciones


| Código | Estado | Fecha Creación | Fecha Presentación Telemática | Operaciones  |
|--------|--------|----------------|-------------------------------|--|
|        |        |                |                               |  <p><b>Volver</b></p> |

A continuación debe seleccionar el tipo de alegación:


**OPERACIONES GENERALES**




**Volver**



**Alegación de subsanación de mérito**  
Alegación de subsanación de mérito



**Alegación al baremo**  
Alegación al baremo




**Otros**  
Otros

## Ayuda para presentar alegaciones al baremo provisional

- **Alegación de subsanación de mérito:** Debe seleccionar el mérito sobre el que desea realizar la alegación y luego introducir el motivo y adjuntar un documento si fuera necesario
- **Alegación al baremo:** Debe seleccionar el apartado del baremo sobre el que desea realizar la alegación, introducir el motivo y adjuntar un documento si fuera necesario
- **Otras alegaciones:** Para introducir cualquier otro tipo de alegación. Debe introducir el motivo y adjuntar un documento si fuera necesario.

Una vez introducidos los datos debe finalizar la grabación y presentarla telemáticamente.

|   |  |  |
|---|--|--|
| <br><b>Borrador de la Alegación</b><br>Consulte el borrador de su alegación antes de ser presentada. | <br><b>Finalizar Grabación de Datos</b><br>Debe indicar que ha terminado de introducir los datos de la alegación para proceder posteriormente a la presentación telemática de la misma. Tras realizar esta operación no podrá realizar ningún cambio en la alegación. | <br><b>Volver</b> |
|---|--|--|

Una vez presentada, se generan dos documentos (datos de la alegación y resguardo de presentación telemática) que debe conservar en caso de futuras reclamaciones. **No debe presentar ningún documento en Registro.**