

**Creación de solicitudes en el acceso de
Adquisición de nuevas especialidades.**

Oposición



Creación de solicitudes en el acceso de Adquisición de nuevas especialidades.

1. Índice

1. Índice	2
2. Acceso a la Aplicación	3
3. Creación y gestión de la Solicitud	5
4. Datos Generales de la solicitud	7
5. Presentación de la solicitud	9



Creación de solicitudes en el acceso de Adquisición de nuevas especialidades.

2. Acceso a la Aplicación

Toda la tramitación de las solicitudes a la oposición se realiza a través de la plataforma PADDOC.


paddoc.aragon.es



Los usuarios sólo pueden acceder a PADDOC con Cl@ve Permanente o certificado electrónico.

¿CÓMO REGISTRARME EN CL@VE?

Tras identificarse mediante Cl@ve Permanente o certificado, en la nueva pestaña verá la pestaña “Oposiciones”.



Después, haga click en “Oposiciones Activas”.






Creación de solicitudes en el acceso de Adquisición de nuevas especialidades.

En la pantalla siguiente, pulse “Acceder” para comenzar la tramitación de la solicitud.

Listado de oposiciones activas			
Año	Etapa	Oposición	
2021	Secundaria	OPOSICIÓN DE SECUNDARIA AÑO 2021	Acceder

[Volver al Menú Principal](#)

Después, puede iniciar la presentación haciendo click en el icono de la lupa , a la derecha.

	Presentación de solicitudes Presentación de las solicitudes de participación en la oposición.
---	---



Creación de solicitudes en el acceso de Adquisición de nuevas especialidades.

3. Creación y gestión de la Solicitud

Para crear una solicitud, pulse el botón “*Crear Solicitud*”.

Crear Solicitud

A continuación, “*Añadir Especialidad*”.

Especialidades de la Solicitud

Debe añadir las especialidades a la solicitud.

Añadir Especialidad

Aquí, habrá que rellenar los campos “*Cuerpo*”, “*Especialidad*” y “*Acceso*”.

Añadir Especialidad

Datos de la Solicitud

Nota: Los elementos marcados con * son obligatorios.

- **Cuerpo *** -

0597 - MAESTROS ▾

- **Especialidad *** -

AL - AUDICIÓN Y LENGUAJE ▾

- **Acceso *** -

5 - Procedimiento de adquisición de nuevas especialidades ▾

Aceptar

Volver

Una vez cumplimentada esta pantalla, pulse “*Aceptar*”. Aparecerá información sobre su solicitud:

Cuando termine, pulse “*Tramitar Solicitud*”. Aparecerá el siguiente mensaje:

Tramitar Solicitud

Confirme que desea continuar con la tramitación de la solicitud. Recuerde que ya no podrá modificar las especialidades seleccionadas.

Aceptar

Volver

Si quiere presentar instancia por otra especialidad, pulse “*Volver*”. Si ya ha elegido la/s especialidad/es por la/s que quiere optar, pulse “*Aceptar*”.

A continuación, tendrá que pulsar “*Datos Generales*” y allí se describen los apartados que puede rellenar a la hora de cumplimentar su solicitud. Una vez rellenos, la solicitud se ha creado correctamente, quedando pendiente de ser finalizada.



Creación de solicitudes en el acceso de Adquisición de nuevas especialidades.

Datos Generales de la Solicitud

Especialidad	Acceso	Tasa
0597 - AL - AUDICIÓN Y LENGUAJE	5 - Procedimiento de adquisición de nuevas especialidades	Exento de pago de oficio

[Volver](#)

	Observaciones En este apartado puede aportar observaciones adicionales a la solicitud.	
	Autorización certificado delitos penales Si no autoriza la petición automática del certificado de delitos penales, debe adjuntar la documentación necesaria.	
	Adaptación por discapacidad legalmente reconocida Si necesita adaptación por discapacidad legalmente reconocida, adjunte la documentación necesaria.	
	Violencia de género Si está en situación de violencia de género, adjunte la documentación necesaria.	
	Especialidad de origen Seleccione la especialidad de origen.	

En la parte superior, se muestran avisos que debe tener en cuenta a la hora de rellenar su solicitud. No podrá finalizar su solicitud hasta que haya solucionado el aviso que se le presenta.

Avisos

- Debe seleccionar una especialidad de origen.



Creación de solicitudes en el acceso de Adquisición de nuevas especialidades.

4. Datos Generales de la solicitud

Especialidad de origen




Debe seleccionar la especialidad de origen.

Debe seleccionar la especialidad de origen

Modificar Especialidad Origen

Volver

Autorización del Certificado de Delitos Penales



Puede autorizar a la Administración para solicitar su certificado de delitos penales. En caso de no autorizar, deberá introducir la documentación acreditativa correspondiente.

Adaptación por Discapacidad Legalmente Reconocida

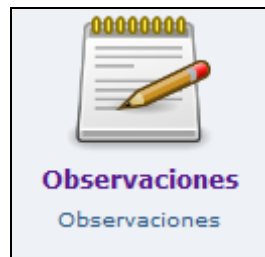


Si necesita adaptación por discapacidad legalmente reconocida, deberá solicitarla adjuntando la documentación necesaria.



Creación de solicitudes en el acceso de Adquisición de nuevas especialidades.

Observaciones



Si desea introducir alguna aclaración que no se encuentre reflejada en alguno de los apartados anteriores, puede introducir la información en el campo de observaciones.



Creación de solicitudes en el acceso de Adquisición de nuevas especialidades.

5. Presentación de la solicitud

Se debe presentar telemáticamente la Solicitud.



Una vez se ha pulsado en el icono “*Presentar Telemáticamente la Solicitud*”. Presentada correctamente la solicitud de forma telemática, podrá descargar los siguientes documentos:

Resumen de la Solicitud



Genera un documento .pdf con los datos de la solicitud. Este documento **NO** debe presentarlo en Registro, pero debe conservarlo de cara a posteriores reclamaciones.

Resguardo de la Presentación Telemática



Es el justificante de presentación telemática de la solicitud. Debe conservarlo de cara a posibles reclamaciones.